

RADIOFID

FindMe

Простая активация устройства

- 1) Нажать и удерживать кнопку “АСТ” в течение 1-3 секунд **(1)**
- 2) Отправить пустое SMS-сообщение на номер, указанный на обратной стороне **FindMe (2)**

(1) нажать



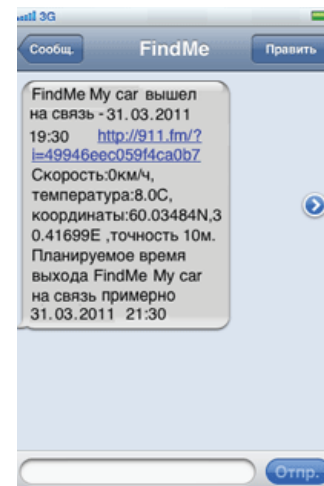
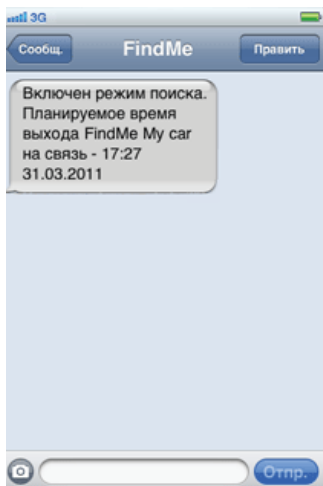
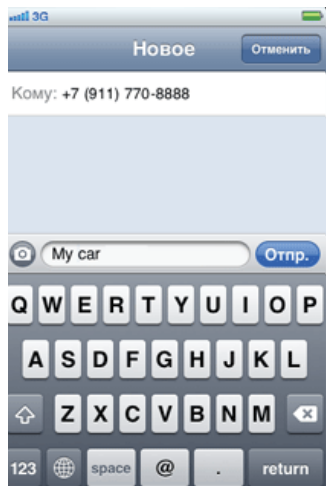
(2) отправить SMS

Включение режима поиска устройства FindMe

Для включения режима поиска устройства необходимо отправить пустое SMS-сообщение или сообщение с именем устройства на номер +7-911-770-8888. Например: SMS на номер +7-911-770-8888, текст «My car» (без кавычек).

В течение 5-20 минут в ответ придет сообщение с информацией о включении режима поиска устройства и планируемым временем выхода **FindMe** на связь.

После того, как **FindMe** выйдет на связь с сервером, Вы получите сообщение с координатами и скоростью движения объекта. По указанному в сообщении интернет-адресу Вы можете посмотреть местоположение объекта на карте.

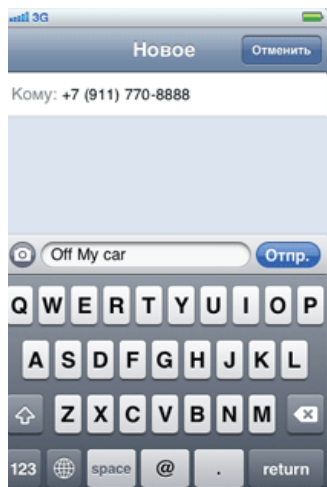


Выключение режима поиска устройства FindMe

Для выключения режима поиска одного из устройств отправьте SMS с текстом «OFF <имя устройства>» на номер +7-911-770-8888.

Например: SMS на номер +7-911-770-8888, текст «OFF My car» (без кавычек).

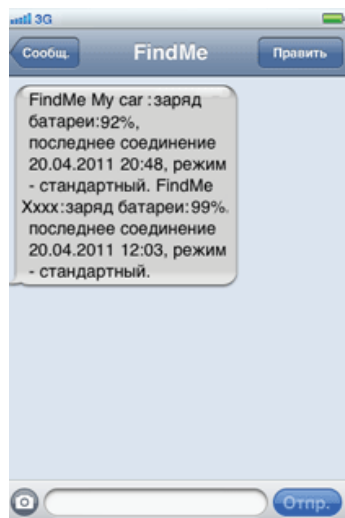
В течение 5-20 минут Вы получите сообщение с информацией об отключении режима поиска.



Проверка состояния устройства FindMe

Для проверки состояния устройства отправьте SMS с текстом «S» на номер +7-911-770-8888.

В течение 5-20 минут Вы получите сообщение с данными о состоянии всех устройств, зарегистрированных на Ваш номер.



Благодарим за внимание!
